

ANNEXE 7 | NUANCIER

Conception : Sophie Garcia, Couleurs et Espaces de Vie

- Dans l'attente de la réalisation d'un nuancier spécifique sur la commune de Rumilly, en partenariat avec l'Architecte des Bâtiments de France, le présent nuancier ne s'applique pas sur la commune de Rumilly.

Concernant le choix des peintures et des matériaux, les teintes des fabricants doivent être sélectionnées au plus proche de celles préconisées dans les palettes du nuancier communal.

Les teintes choisies pour les différents éléments de la construction (toiture, bardage, façade, menuiseries...) doivent être indiquées sur le permis de construire selon les références du nuancier communal (et non pas celles des fabricants) : exemple pour la façade : Fc 01

Le choix des Couleurs

Quelles que soient la nature, l'échelle et la fonction d'un édifice pour lequel le choix des matériaux et couleurs est à définir, une prise en considération du caractère du paysage ainsi que des constructions environnantes s'impose.

Un édifice fait partie d'un contexte. Il est toujours nécessaire de tenir compte des couleurs et des matériaux dominants du paysage, afin que le choix des tonalités de l'édifice à traiter soit cohérent avec le milieu, même si les teintes choisies sont contrastantes.

Suite à la prise en considération des éléments dominants environnementaux, l'édifice lui-même est abordé en commençant toujours par la palette générale et la couleur de la surface apparente prédominante qui se trouve souvent être la toiture, choisie au regard des toitures alentour. En relation avec la teinte du toit est alors déterminée la couleur de la façade. Sont enfin appréhendées dans la palette ponctuelle, les menuiseries et autres éléments de détail de la construction.

A ce stade, toute latitude est permise d'harmoniser les couleurs de l'édifice dans une ambiance "ton sur ton" (volets bruns sur façade jaune) ou au contraire dans des accords de couleurs plus contrastés.

Influencé par les préférences personnelles et la nécessité du respect de l'environnement existant, le choix de la coloration d'une construction doit s'appréhender élément par élément dans un processus allant du général au particulier:

- Prise en compte de l'environnement naturel
- Prise en compte des teintes des édifices voisins
- Choix de la couleur de toiture
- Choix de la couleur de façade
- Choix de la couleur des menuiseries
- Choix de la couleur du bardage et/ou des divers éléments architectoniques inhérents à la construction (retour de toit, balcons...)

Conception : Sophie Garcia, Couleurs et Espaces de Vie

Exemples de coloration

Accords de couleurs en Ton sur ton :

Déclinée en valeur et en saturation, (du clair au foncé et de la couleur pure au gris), une même couleur décomposée en plusieurs teintes peut servir à la coloration de l'ensemble d'une construction.

Sont ici présentés des exemples de coloration dans la nuance d'une habitation pour laquelle la toiture, le fond de façade et les menuiseries sont choisis autour d'une même couleur (jaune, rose, beige - marron et bleu, vert, ocre).

Une coloration en camaïeu atténue le contraste clair/obscur généré par une façade très claire associée à des volets foncés, adoucit l'aspect de la construction et concourt à son intégration discrète dans le paysage.

Les constructions récentes




Les constructions anciennes



Conception : Sophie Garcia, Couleurs et Espaces de Vie

I - La Toiture







Nuancier applicable

Conception : Sophie Garcia, Couleurs et Espaces de Vie

I - La Façade

1 / 3



Nuancier applicable

Conception : Sophie Garcia, Couleurs et Espaces de Vie

I - La Façade

2 / 3



Nuancier applicable

Conception : Sophie Garcia, Couleurs et Espaces de Vie

I - La Façade

3 / 3




Nuancier applicable

Conception : Sophie Garcia, Couleurs et Espaces de Vie

II - Les Menuiseries et Bardages

1 / 3



Nuancier applicable

Conception : Sophie Garcia, Couleurs et Espaces de Vie

II - Les Menuiseries et Bardages

2 / 3




Nuancier applicable

Conception : Sophie Garcia, Couleurs et Espaces de Vie

II - Les Menuiseries et Bardages

3 / 3



Nuancier applicable

Conception : Sophie Garcia, Couleurs et Espaces de Vie

I – La Toiture (références des teintes : TSC)

T 01 : bison	(30.03.24)
T 02 : anthracite	(210.03.28)
T 03 : pétrole	(213.14.26)
T 04 : colorado	(05.31.28)
T 05 : bismarck	(05.39.35)
T 06 : tomette	(12.56.46)
T 07 : lie de vin	(356.25.27)
T 08 : sienne	(12.49.38)
T 09 : sépia	(17.56.46)

Nuancier applicable

Conception : Sophie Garcia, Couleurs et Espaces de Vie

I – La Façade (références des teintes : TSC)

Fa 01 : glacier foncé	(200.03.85)
Fa 02 : glacier moyen	(200.02.90)
Fa 03 : glacier clair	(200.01.99)
Fb 01 : argile verte foncé	(138.06.78)
Fb 02 : argile verte moyen	(138.04.82)
Fb 03 : argile verte clair	(138.02.89)
Fc 01 : bambou foncé	(80.12.78)
Fc 02 : bambou moyen	(80.09.84)
Fc 03 : bambou clair	(80.05.88)
Fe 01 : soleil foncé	(46.36.95)
Fe 02 : soleil moyen	(46.30.97)
Fe 03 : soleil clair	(46.10.95)
Fe 01 : toscane foncé	(38.34.96)
Fe 02 : toscane moyen	(38.26.100)
Fe 03 : toscane clair	(38.15.97)
Ff 01 : mangue foncé	(30.34.94)
Ff 02 : mangue moyen	(30.24.97)
Ff 03 : mangue clair	(30.12.97)
Fg 01 : sorbet foncé	(26.34.99)
Fg 02 : sorbet moyen	(26.26.98)
Fg 03 : sorbet clair	(26.09.99)
Fh 01 : thé foncé	(19.26.97)
Fh 02 : thé moyen	(19.16.99)
Fh 03 : thé clair	(19.12.100)
Fi 01 : pêche rose foncé	(12.22.92)
Fi 02 : pêche rose moyen	(12.18.95)
Fi 03 : pêche rose clair	(12.08.99)

Nuancier applicable

Conception : Sophie Garcia, Couleurs et Espaces de Vie

II – Les Menuiseries et Bardages

(références des teintes : TSC)

M 01 : graphite	(330.03.24)
M 02 : perle	(210.01.64)
M 03 : brume	(30.01.80)
M 07 : minéral	(214.28.82)
M 05 : aubergine	(345.13.24)
M 06 : amazonie	(163.21.26)
M 07 : amande	(138.20.80)
M 08 : azur	(200.18.94)
M 09 : brou de noix	(34.23.28)
M 10 : ambre	(31.60.62)
M 11 : vénitien	(34.54.76)
M 12 : coton	(51.06.94)
M 13 : café	(21.43.35)
M 14 : chamois	(26.46.45)
M 15 : bouleau	(26.42.62)
M 16 : camel	(26.56.71)
M 17 : réglisse	(21.23.24)
M 18 : noisette	(23.56.43)
M 19 : taupe	(21.38.47)
M 20 : papaye	(20.50.67)
M 21 : bourgogne	(11.43.30)
M 22 : tabac	(16.48.33)
M 23 : terra cotta	(17.60.44)
M 24 : nacre	(19.14.93)
M 25 : puce	(10.37.25)
M 26 : acajou	(10.54.42)
M 27 : pivoine	(08.60.53)
M 28 : nuage	(00.00.94)

Nuancier applicable

Conception : Sophie Garcia, Couleurs et Espaces de Vie